



Chrüzi Newsletter April 2026

Unser 52. Newsletter

Liebe/r Chrüzi-Freund/in

Unser Chrüzi bekommt ein neues Logo!

Am **Freitag, 8. Mai** lüften wir das Geheimnis – und du kannst live dabei sein.

Freu dich auf eine überraschende Präsentation und auf knusprige Pizza direkt aus unserem Lehmofen.

Barbara sagt Adieu

Wer kennt sie nicht? Unsere Barbara, die uns Ende April nach fast zehn Jahren im Chrüzi-Team verlässt. Wir verabschieden sie mit einem lachenden und einem weinenden Auge. Sie überrascht euch ein letztes Mal mit einer kreativen Bastelidee.

Premiere: Unser erstes Video-Interview

Warum schenkt uns Willi Karrer seine Zeit – im Repair Café und im Stall? Die Antwort gibt er im ersten Video-Interview, das unsere neue Praktikantin Núria produziert hat. Ein authentisches, herzliches Porträt eines Menschen, der mit Leidenschaft anpackt.

Lust auf Experimente und Safari? Es sind noch wenige Plätze im Ferienkurs [ExperimentIER-Club](#) und bei der [Zwergensafari](#) frei. Wir freuen uns auf DICH!


Schöne Frühlingsferien wünscht euch das Chrüzi-Team

Dein Chrüzi-Team

PS: Möchtest du den Newsletter nicht mehr erhalten, dann kannst du dich jederzeit über den Link ganz am Ende des Newsletters abmelden.

Wir präsentieren unser neues Chrüzi-Logo

Freitag, 8. Mai, 17.30 - 20.00, Logoenthüllung um 18.30

Stadt Dietikon 

Chrüzi Logo-Präsentation

Freitag, 08. Mai 2026


Die Freizeitanlage Chrüzacher präsentiert das neue,
frische Logo mit musikalischer Begleitung

Komm vorbei!

- 17:30 - 20:00 offerierte Pizza und Schnitzeljagd



- 18:30 Logopräsentation - lasst euch überraschen!



Gehöre zu den **ERSTEN** und sei dabei, wenn wir unser neues Logo am 8. Mai enthüllen, welches die Freizeitanlage widerspiegelt!

- **Ab 17.30 offerieren wir Pizza aus unserem Lehmofen**
- **Um 18.30 enthüllen wir unser neues Logo**

Und natürlich haben wir uns die eine und andere Überraschung ausgedacht...

Wir freuen uns auf einen spannenden und gemütlichen Anlass mit euch!

Kommende Anlässe

*Diese Angebote sind mit Anmeldung

- **Offenes Werkatelier:** Mittwoch, 15. April / 6. Mai, 14.00 - 17.00
- **Offenes Malatelier:** Mittwoch, 15. April / 6. Mai, 14.30 - 16.00
- **Spaghettata:** Mittwoch, 15. April, 17.30 - 19.30 (letzte Spaghettata mit Barbara)
- **Offenes Malatelier:** Donnerstag, 16. April / 7. Mai, 14.30 - 16.00
- **miniMAXI-Kafi:** Donnerstag, 16. April / 7. Mai, 14.30 - 16.30
- **Samstags- und Sonntagsabenteuer:** Sonntag, 18. April, 14.30 - 16.30
- **Stallluft schnuppern:** Sonntag, 19. April / 10. Mai, 9.30 - 11.30
- **Ponyreiten:** Sonntag, 19. April, 14.00 - 15.00
- ***Frühlingsferienkurs "Farbenreise":** Dienstag, 21. bis Freitag, 24. April 2026, 10.00 - 14.00 (**AUSGEBUCHT**)
- ***Frühlingsferienkurs "ExperimenTIER-Club":** Montag, 27. bis Donnerstag, 30. April 2026, 9.30 - 16.30
- **Repair Café:** Samstag, 25. April, 10.00 - 14.00
- **Anlaufstelle Frühe Kindheit:** Mittwoch, 29. April, 14.30 - 17.00
- **Kindercoiffeuse:** Mittwoch, 6. Mai, 15.00 - 17.00
- ***Zwergensafari:** Mittwoch, 6. Mai, 13.30 - 15.30 (Ersatzdatum: 13. Mai)
- **Spielplatz-Animation:** Mittwoch, 6. Mai, 14.30 - 17.00
- ***Workshop "Ofen einfeuern":** Freitag, 8. Mai, 9.30 - 12.30
- **Pizzagluck:** Freitag, 8. Mai, 12.30 - 14.30
- **Chrüzi-Logopräsentation:** Freitag, 8. Mai, 17.30 - 20.00
- **Kreativ sein mit Mosaik:** Samstag, 9. Mai, 10.00 - 16.00
- **Tierischer Waldspaziergang:** Samstag, 9. Mai, 14.00 - 16.00

Vorschau

- **Kinderflohmarkt:** Sonntag, 31. Mai, 10.00 - 15.00
- ***Sommerferienkurs - Im Reich der Tiere & Elemente:** Dienstag, 14. bis Freitag, 17. Juli, 9.30 - 16.30
- **Sommerferienkurs - Bastelwoche für die Minis:** Dienstag, 14. bis Freitag, 17. Juli, 10.00 - 12.00 und 14.00 - 16.00
- ***Sommerferienkurs - Tierpflegeweche:** Dienstag, 21. bis Freitag, 24. Juli, 9.00 - 16.00

Öffnungszeiten Chrüzi-Kafi

Bediente Öffnungszeiten:

Jeweils am Mittwoch, Samstag, Sonntag

April bis Oktober: 14.30 - 17.30

November bis März: 14.00 - 17.00

Am Donnerstag: 14.30 - 16.30 (miniMAXI-Kafi)

Selbstbedienung:

Montag, Dienstag, Freitag: 9.00 - 17.00

Mittwoch, Donnerstag: 9.00 - 14.00

Twint oder Barzahlung möglich.

Weitere Informationen auf www.chruezacher.ch.

Tschüss und DANKE liebe Barbara!




Nach fast 10 Jahren voller Engagement geht Barbara in ihre verdiente Pension!

Seit dem 16. August 2016 ist Barbara aus dem Chrüzi nicht wegzudenken. Mit Herzblut, Tatkraft und unglaublich viel Kreativität hat sie das Chrüzi-Kafi mitaufgebaut, die legendäre Spaghettata ins Leben gerufen, das 50-Jahr-Jubiläum und das 30-jährige Erdhäuserfest mitorganisiert und unzählige Freiwilligenfeste geprägt.

Sie leitete das Kerzenziehen, packte in der Spielgruppe und im Tierbereich mit an, verpasste dem Seifenkistenrennen neuen Schwung, sprühte im Werkatelier nur so vor Ideen – und das ist längst nicht alles. Barbara stand uns mit ihrem grossen Erfahrungsrucksack zur Verfügung.

Doch auch die schönsten Kapitel gehen einmal zu Ende. **Liebe Barbara, wir danken dir von ganzem Herzen für deinen unglaublichen Einsatz, deine Energie und deine Begeisterung.** Für deine Pension wünschen wir dir nur das Allerbeste – viel Freude, gute Gesundheit und viele neue wunderbare Abenteuer.



Willi Karrer

Unterstützt
unser Stallbereich und das
Repair Café-Team als
Freiwilliger

Wer Willi ist, weshalb er bei uns
Freiwilligenarbeit leistet und was er
persönlich daraus gewinnt, erfahrt
ihr im Video-Interview weiter unten.

[Video Interview mit Willi](#)

[Hier das aktuelle Programmheft 1. Halbjahr 2026 zum Downloaden:](#)

[Programmheft 1. Halbjahr 2026](#)

[Hier die aktuelle Quartalsagenda Mai bis Juli 2026 zum Downloaden:](#)

Tanzender Esel



Lass den Esel tanzen!

Hier zeige ich dir, wie du einen Esel tanzen lassen kannst! Oder möchtest du lieber ein tanzendes Pferd, eine gelenkige Katze oder einen bunten Hund bauen? Probiere es einfach aus, das schaffst du sicher!

Du brauchst:

- 2 WC-Rollen
- Schere, Nadel, Ahle
- Handbohrer oder einen Nagel, eine Kerze und eine Zange
- Eine dünne und eine dickere Schnur
- 4 Deckel von Petflaschen oder einen Korkzapfen für die Hufe
- Einen Stecken, ein Schaschlikspiesschen oder einfach ein Holzstäbchen Filzstift, evt. Bleistift

Nun kann's losgehen:

1. Halbiere eine WC-Rolle und drücke die eine Hälfte zusammen.
2. Nun kannst du den Kopf halbrund ausschneiden. Die weggeschnittenen Teile sind die Ohren.
3. Mach ein Loch in den Körper und eines in den Kopf für den Hals.
4. Fädle ein Stück dicke Schnur durch und verknote sie auf den Innenseiten.
5. Gib einen Tropfen Leim auf jeden Knoten.
6. Mache vier Löcher für die Beine und ziehe ein dickes Stück Schnur durch für die Vorderbeine und eines für die Hinterbeine. Mach sie genug lang, denn du brauchst noch etwas Schnur für die Knöpfe.
7. Bohre ein Loch in jeden Petflaschendeckel.
8. Ziehe die Beinschnüre durch und verknote sie. Gib auch hier einen Tropfen Leim auf jeden Knoten.
9. Stich ein Loch in den Kopf und eines hinten auf dem Rücken. Fädle ein längeres, dünnes Stück Schnur durch. Auch diese verknotest du auf der Innenseite und leimst sie fest.
10. Binde die Schnüre am Holz fest.
11. Leime das Maul zusammen.
12. Nun kannst du noch Mähne und Schwanz befestigen und die Augen aufmalen, und vielleicht das ganze Tier bemalen.

Jetzt kann der Tanz beginnen, viel Spass!

Barbara

Freizeitanlage Chrüzacher

Holz mattstrasse 6
8953 Dietikon

chruezacher@dietikon.ch
www.chruezacher.ch

Öffnungszeiten der Parkanlage

Oktober bis März: 8.00 – 18.00 Uhr
April bis Oktober: 8.00 – 20.00 Uhr

Büro Telefon: 044 740 84 20
Tierbereich & Aussenanlage
Telefon: 044 740 84 22

Öffnungszeiten Büro

Montag: 14.00 – 18.00 Uhr
Donnerstag: 9.00 – 12.00 Uhr und
14.00 – 18.00 Uhr
Dienstag, Mittwoch & Freitag:
9.30 – 12.00 Uhr



Hier vom Newsletter abmelden